




Climara Wintergarten-Markisen

im ganzen Jahr ein Wohlfühlort.

Der SonnenLichtManager





NEU!

Profitieren Sie als Bauherr, Eigentümer oder Mieter von neuen Fördermöglichkeiten bei der Ausstattung oder Nachrüstung von außenliegendem Sonnenschutz im Rahmen des Klimaschutzprogramms 2020 der „Bundesförderung für effiziente Gebäude (BEG)“.

Informationen unter: www.warema.de/foerderung



WAREMA Wintergarten-Markisen

Ihr neuer Raum am Haus

Sie möchten das ganze Jahr über in Ihrem Wintergarten unbeschwert entspannen und den Blick in die Natur genießen?

Mit Climara Wintergarten-Markisen können Sie sich jederzeit rundum wohlfühlen und sind bei Bedarf perfekt vor der Sonne geschützt. Abgestimmt auf Ihre Anforderungen bieten wir Ihnen den optimalen Sonnen-, Sicht- und Blendschutz – ob für klassische Wintergärten, individuelle architektonische Lösungen mit großen Glasflächen oder Terrassendächern. Dank einer Vielfalt an Design-Varianten, Farben und vielen Extras können Sie sich Ihren Sonnenschutz ganz nach Ihren Vorstellungen gestalten.

Verwandeln Sie Ihr Zuhause mit WAREMA in Ihre persönliche Wohlfühloase!

Die am Markt einzigartige **5-Jahre-Hersteller-garantie** von WAREMA sorgt im Garantiefall für eine schnelle Reparatur und vermeidet ungeplante Zusatzkosten. Der Garantieschutz gilt für Ihr gesamtes Produkt (inkl. Zubehör, Motor und Steuerungs-Komponenten). Sie müssen dafür einfach Ihr Produkt kostenfrei online registrieren.



Eine Vielzahl
von Farben für
Aluminiumteile



mehr als 200
Stoffvarianten



Komfortable
Steuerungen



Climara Wintergarten-
Markisen Aufglas

Der schönste Schutz vor Hitze

Sie lieben die Natur, Ihren Garten und die frische Luft? Und möchten am liebsten alle Jahreszeiten hautnah erleben und genießen? Überdachte Terrassen und Wintergärten erfüllen Ihnen diesen Wunsch. Sie erweitern Ihren Wohnbereich um einen besonderen Ort, der den Rundumblick nach draußen bietet und von wohlthuendem Tageslicht erhellt wird. Besonders im Sommer kommt es darauf an, die großen Glasflächen optimal zu verschatten, um ein angenehmes Raumklima zu erzeugen. Die außenliegenden Climara Wintergarten-Markisen sind sehr widerstandsfähig und stabil konzipiert. Sie fangen den größten Teil der Sonneneinstrahlung schon vor dem Glas ab, so dass die Wärme gar nicht erst ins Innere gelangt. Die hochwertigen Markisengewebe spenden nicht nur angenehmen Schatten, sondern sind durch ihre vielfältigen Farbmöglichkeiten auch gestalterische Elemente mit weithin sichtbarer Wirkung. Durch ihre Maßanfertigung passen sie auch in speziell geschnittene Glasfassaden.



Rundes Design
W19



Kubisches Design
W20

Kubisches und rundes Design

Setzen Sie mit Ihrer Climara Wintergarten-Markise ästhetische Maßstäbe. Wählen Sie je Architekturstil Ihres Hauses zwischen kubischen oder runden Varianten.

Das kubische Design der innenliegenden Climara W10 und außenliegenden Climara W20 harmoniert mit seiner eckigen Form insbesondere mit einer Bauarchitektur der klaren Linien.

Die runde Formensprache der Climara Wintergarten-Markise ist universell und eignet sich somit perfekt für jede architektonische Haus- und Wintergartengestaltung.

Wintergarten-Markise Climara – Aufglas

Für Ihre einzigartige Architektur



Klassische
Wintergarten-
Markise
Climara W19



Premium-
Wintergarten-
Markise mit
secudrive®-
Technologie
Climara W20

Inspirationen für außenliegende Markisen

Rundes und kubisches Design



Wintergarten-
Markise in
rundem
Design.
Climara W19



Aufglas
Wintergarten-
Markisen in
kubischem
Design.
Climara W20

Gutes Klima garantiert

Aufglas

Die außenliegenden Wintergarten-Markisen werden auf dem Dach des Wintergartens montiert und regulieren das Raumklima besonders wirkungsvoll, da sie den größten Teil der Sonnenstrahlen vor dem Glas abfangen.

Die Folge: Die Wärme kann gar nicht erst ins Innere gelangen. Die WMS Sensorik bei Climara W20 ermöglicht eine automatische Steuerung nach Umgebungseinflüssen. Mit einer Climara Aufglas-Markise ist Ihr Wintergarten selbst an den heißesten Sommertagen angenehm temperiert.

| Climara W20 | Breite | Länge | Fläche |
|-------------|--------|-------|-------------------|
| max. | 6,5 m | 6,0 m | 30 m ² |

| Climara W19 | Breite | Länge | Fläche |
|-------------|--------|-------|-------------------|
| max. | 6,0 m | 6,0 m | 30 m ² |



1 Blendenform

Neben der runden Blende ist bei den Typen W10 und W20 optional eine eckige Blendenform möglich

2 LED-Stripes

Fernsteuer- und dimmbar, mit integrierten LED-Stripes in den Führungsschienen für perfekte Lichtstimmung (für Typ W10). Passend zur W10 mit eckiger Blendenform kann auf Wunsch eine LED-Stripe Lichtschiene mit eckigem Lichtschienen-Profil eingesetzt werden.

3 WMS Sensorik

Die WMS Sensorik bei Climara W20 bietet zuverlässigen Schutz bei Wind, Helligkeit und Niederschlag und fährt z.B. bei stärkerem Wind die Markise automatisch ein.

4 WAREMA Farbkollektion

Große Farb- und Dessinauswahl für Gestell und Tuch nach Ihren Wünschen

Unterglas

Diese Climara-Lösungen werden unterhalb des Glasdaches angebracht. Durch die innenliegende Montage wird das Tuch Ihrer Wintergarten-Markise hervorragend vor Verschmutzung und Witterungseinflüssen geschützt. Damit lassen sich Unterglas-Markisen optimal in die Raum- und Terrassengestaltung einbeziehen. Verbringen Sie Ihren Tag draußen, im heimischen Garten, unter einem schützenden Dach. Mit bestem Schutz vor Sonne und auf Wunsch mit vielen Ausstattungsvarianten und Extras.

| Climara W10 | Breite | Länge | Fläche |
|--------------------|--------|-------|-------------------|
| max. | 6,5 m | 6,0 m | 30 m ² |

| Climara W9 | Breite | Länge | Fläche |
|-------------------|--------|-------|-------------------|
| max. | 6,0 m | 6,0 m | 30 m ² |



5 secudrive®-Technologie

Patentiertes Führungssystem verhindert Lichtspalte zwischen Tuch und Führungsschiene und sorgt für hervorragende Tuchspannung sowie erhöhte Windlast

6 WMS Funksteuerung

Komfortable Bedienung per Handsender, Wandsender, Smartphone oder Tablet

7 Heizstrahler

Infrarot-Quarz-Technologie oder Design Heizstrahler mit getönter Glaskeramik

8 Volant-Rollo

Optimaler Schutz auch bei tiefstehender Sonne, z. B. auf der Westseite (bei den Modellen W10 oder W9 möglich)

Climara Wintergarten-Markisen Unterglas

Pure Eleganz, wohltuender Schatten



Foto: Solarlux



Wintergarten-Markisen
Climara Unterglas

Die Unterglas-Markisen von WAREMA werden im Innenraum unter dem Glasdach angebracht und überzeugen vor allem als perfekter Licht-, Blend- und Sichtschutz. So genießen Sie ein angenehmes Klima, auch wenn draußen die Sonne brennt. Die attraktiven Unterglas-Lösungen von WAREMA bieten je nach Bedarf Abdunkelung oder Blendschutz und erhöhen die Wohnqualität Ihres Glasanbaus erheblich. Jetzt können Sie Ihren Wintergarten auch als Arbeitsplatz nutzen oder das Sonnenlicht dämpfen, wann immer Sie möchten. Das Premiummodell Climara W10 verfügt über die patentierte secudrive®-Technologie. Dabei wird die Markise über ein direkt am Markisentuch angebrachtes Federstahlband in der Schiene geführt. Durch die innovative Führungstechnik bleibt der Saum konstant gespannt und unerwünschte seitliche Lichtspalte gehören der Vergangenheit an. Dank einer Vielfalt an Design-Varianten, Farben und vielen Extras können Sie Ihren Wintergarten in eine Wohlfühloase verwandeln.

Inspirationen



Premium-
Markise mit
secudrive®-
Technologie
und kubischem
Design
Climara W10



Klassische
Markise mit
optimierter
Technik
Climara W9

Wintergarten-Markise Climara

Wenn es etwas individueller sein soll



Climara für dreieckige oder trapezförmige Glasflächen



Climara für abgewalmte oder abgeschrägte Glasflächen

Auch für Wintergärten mit individuellen Formen (Dreiecke, Trapeze oder Walm-dächer) hat WAREMA mit den Climara Markisen die optimale harmonische Lösung, wie beispielsweise die Dreiecksverschattung Typ D3. Das Resultat ist ein einheitliches, modernes Design.

Für Ganzglasecken im Wintergarten eignen sich WAREMA Fenster-Markisen mit easyZIP-Führung als Ecklösung. Beide Behänge sind über Blende und Fallprofil miteinander verbunden, sodass sie sich mit nur einem Motor gleichzeitig hoch- bzw. herunterfahren lassen.

Sonderformen für jeden Baustil



Bei dreieckigen
oder
trapezförmigen
Glasflächen
Climara D3



Bei abgewalmten
oder
abgeschrägten
Glasflächen
Climara W7

Climara Wintergarten-Markisen

Die Features machen den Unterschied



Wohlfühlstimmung durch Heizstrahlelement

Wenn Sie nach Sonnenuntergang Ihren Freisitz noch weiter nutzen möchten und die Temperaturen sinken: Der Design Heizstrahler (2.200 Watt) mit getönter Glaskeramik lässt Sie die Abende unter Ihrer Markise noch länger genießen. Mit der WMS Dimmfunktion ist der Heizstrahler in drei verschiedenen Stufen dimmbar.

W20 W19 W10 W9 W7 D3
- - ● - - -



Integrierte, dimmbare LED-Beleuchtung

Die integrierte LED-Beleuchtung in beiden Führungsschienen ist dank WMS Dimmer individuell regulierbar. Von hellem Licht bis hin zu einer stimmungsvollen Ambientebeleuchtung sind alle Lichtvarianten für gemütliche Sommer- und Winterabende möglich.

W20 W19 W10 W9 W7 D3
- - ● - - -



Das optionale Volant-Rollo

Das Volant-Rollo schützt vor tiefstehender Sonne und neugierigen Blicken von außen. Je nach Markisentyp kann das Volant-Rollo per Kurbel oder bequem mit einem WMS Handsender bedient werden.

Volant-Rollo mit Motor, Akku und WMS Steuerung
Volant-Rollo mit Kurbel

W20 W19 W10 W9 W7 D3
- - ● ○ - -



WMS Funksystem und WMS WebControl pro

Die integrierte WMS Funksteuerung schützt die Climara Wintergarten-Markise automatisch vor Unwetter. Zusätzlich zur Steuerung per Handsender oder Wandsender können Sie Ihren Sonnenschutz auch per Tablet und Smartphone mit der iOS- und Android-App steuern. Bequem von der Terrasse, aus dem Büro oder dem Urlaub – WMS WebControl pro erlaubt von überall auf der Welt den direkten Zugriff auf den intelligenten Sonnenschutz.


W20 W19 W10 W9 W7 D3
● ● ● ● ● ●



Intelligente WMS Sensorik

Der clevere WMS Sensor sorgt für zusätzlichen Schutz Ihrer Markise Climara W20. Die Sensorik fährt Ihre Markise automatisch bei aufkommendem Wind oder Niederschlag ein und bei Sonneneinstrahlung selbstständig aus. Ohne, dass Sie aktiv eingreifen müssen.

W20 W19 W10 W9 W7 D3
● - - - -



Exklusive Farbwelten erleben

Die Aluminiumteile Ihrer Climara Wintergarten-Markise erhalten Sie je nach Modell in mehr als 200 trendigen Farben. Die WAREMA Farbwelt bietet mit einer umfangreichen Auswahl perfekte Gestaltungsmöglichkeiten für alle pulverbeschichteten Aluminiumteile. Die Pulverfarben überzeugen durch eine hervorragende langlebige Beschichtungsqualität und intensive Farbbrillanz.

W20 W19 W10 W9 W7 D3



Die neue WAREMA Stoffkollektion

Die Markisentücher von WAREMA erfüllen höchste Qualitätsansprüche und bieten Ihnen über 200 Dessins – von modernen Uni-Dessins bis zu klassischen Blockstreifen sind Ihrer Auswahl keine Grenzen gesetzt. Entdecken Sie unsere neue Stoffqualität Starlight Blue und überzeugen Sie sich von unseren Funktionsstoffen wie der brandneuen Qualität Sunvas Perla FR.

W20 W19 W10 W9 W7 D3



Immer auf Nummer sicher

WAREMA bietet Ihnen nützliche Serviceleistungen – sowohl bei der Produktauswahl, beim Kauf und natürlich auch darüber hinaus. Wir begleiten Sie gerne über das gesamte Produktleben Ihres Sonnenschutzes hinweg und sogar ein Stück weiter. Dadurch können wir Ihnen lange Freude an Ihrem erstklassigen Sonnenschutzprodukt garantieren.

www.warema.de/service

Digitale Helfer

Das Plus an Komfort...



...für die Planung & Gestaltung

Finden Sie mit dem digitalen WAREMA Konfigurator ganz spielerisch und einfach Ihre passenden Wintergarten-Markisen, die alle Ihre Anforderungen erfüllt: www.warema.de/konfigurator

Werden Sie Teil der WAREMA Community

Jetzt anmelden oder Newsletter abonnieren

www.warema.de/newsletter
www.warema.de/plus



Smart Home für das gesamte Zuhause

Bedienen Sie Ihr gesamtes Zuhause (Sonnenschutz, Licht, Heizung u.v.m. von verschiedenen Herstellern) über nur eine App. So haben Sie alle Geräte immer im Blick und können diese bequem von überall, auch per Sprachsteuerung bedienen – WMS und homee machen es möglich.

Mit der modularen Smart Home Zentrale homee können Sie Ihr Zuhause ganz nach Ihrem persönlichen Bedarf vernetzen. Auch bereits vorhandene WMS Produkte lassen sich ganz einfach in ein homee Netz integrieren.

www.warema.de/homee



- optional
- wahlweise
- technisch nicht möglich

In 3 Schritten zu Ihrer Climara Wintergarten-Markise



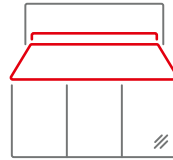
1

Produktkonfiguration und
Terminvereinbarung



2

Ausstellung und
Beratung



3

Bestellung und
Montage



4

5-Jahre-Herstellergarantie
bei Online-Registrierung

Finden Sie den Fachhändler in Ihrer Nähe und weitere Informationen unter www.warema.de/support



Premium Service

WAREMA ist für Sie da. Entdecken Sie
unser umfangreiches Service Angebot unter
www.warema.de/service

WAREMA Renkhoff SE

Hans-Wilhelm-Renkhoff-Straße 2 • 97828 Marktheidenfeld • Deutschland
www.warema.de

Treffen Sie uns hier:



2023/10.2023_de-DE
Druckfehler, Änderungen, Abweichungen von den
technischen Angaben und Produktdarstellung sind
aufgrund der baulichen Gegebenheiten im Einzelfall
möglich.